




GUÍA RÁPIDA PARA INICIAR UN GRUPO **AVANCE**





¡Estamos muy contentos de que hayas decidido coordinar un Grupo **AVANCE!**

En esta guía rápida encontrarás los lineamientos necesarios para
iniciar tu grupo. No te hará falta nada más.

Por favor, léela con atención.



La Guía Avance

Podrás descargar La Guía Avance en formato PDF [AQUÍ](#). Si eres un evangelista experimentado, tal vez quieras usar las sesiones como un punto de partida, añadiendo y adaptando el contenido para suplir las necesidades de tu grupo y utilizar tu propia experiencia. Si eres nuevo en todo esto, siéntete en libertad de seguir las sesiones palabra por palabra, tendrás todo lo que necesitas para crecer juntos como grupo.

- ▶ Las páginas 6 a 10 contienen un excelente resumen sobre cómo liderar un grupo. Es muy recomendable revisarlas y asimilarlas.
- ▶ Repasa toda la Guía Avance para familiarizarte con ella.

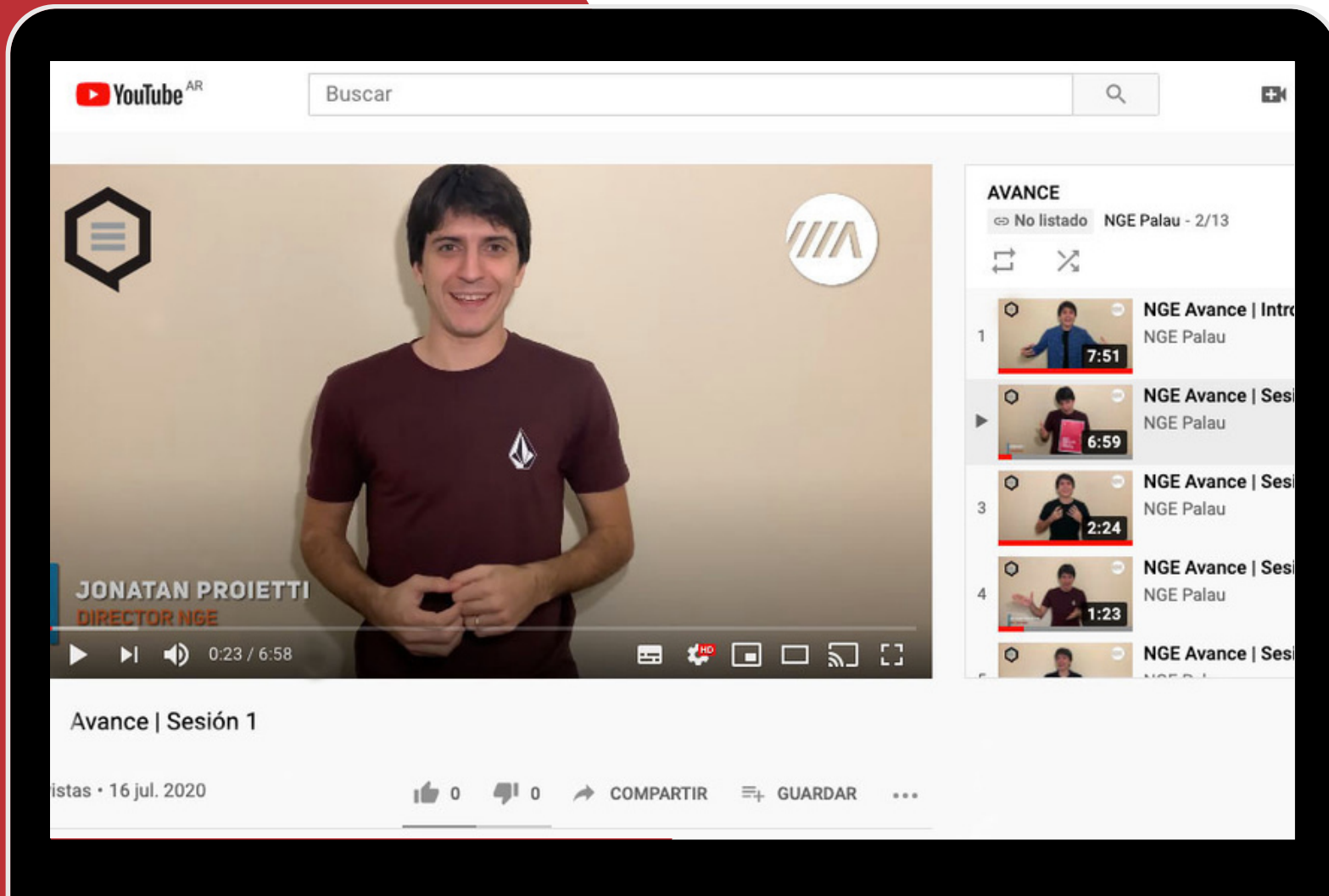


Recurso Audiovisual

Para cada sesión dispones de “Videos explicativos” que te servirán de guía y referencia. Estos videos resumidos resaltan distintos aspectos de cada sesión, como frases, preguntas y temas que te ayudarán a no perder de vista lo más importante. Son para tu preparación y estudio como coordinador de grupo. No están diseñados para mostrarlos durante la sesión.

Accede a los videos

AQUÍ.



Conformación del Grupo

Piensa y anima a un grupo de hasta 12 personas con los que puedas reunirte una vez al mes durante alrededor de dos horas, por 12 meses. Asegúrate de contar con el compromiso real de todos los participantes.

Aquí te dejamos algunos consejos que te ayudarán en la conformación del grupo:

► *Ora por discernimiento para saber a quién invitar al grupo.*

► *Haz una lista de gente pensando en lo siguiente:*

- ¿Quién tiene un llamado a ser evangelista?
- ¿Quién tiene pasión por el evangelismo?
- ¿Quién está interesado en el evangelismo?

► *Cuéntales todo sobre Avance y el motivo por el cual has pensado en ellos para que sean parte de tu grupo.*

Envíales la Guía Avance para que puedan leerla y entender mejor de qué se trata.

También puedes dirigirlos a www.ngepalau.org/avance



Iniciando mi Grupo Avance

► Autorización pastoral

Es necesario que antes de comenzar, tanto tú como los integrantes de tu grupo cuenten con una autorización pastoral. Esto tiene el objeto de guardar el respeto y la transparencia del proceso para con los líderes espirituales.

✓ FORMULARIO AUTORIZACIÓN PASTORAL

Una vez completa, envía tu autorización pastoral y la de cada integrante de tu grupo al email de tu país. Encontrarás esta información al final del formulario.

► Participar de un Grupo Avance

Este es un formulario que tiene como objetivo conocer a todos los que hacen parte de AVANCE. Asegúrate de que todo tu grupo lo complete.

✓ PARTICIPAR DE UN GRUPO AVANCE

Si comienzan con la primera sesión y aún no han completado este formulario, te solicitamos que utilices unos minutos de ese primer encuentro para que todos puedan hacerlo.



Iniciando mi Grupo Avance

Compartir sobre mi grupo AVANCE

Desde la NGE queremos celebrar contigo lo que el Espíritu Santo hace en AVANCE, es por eso que deseamos que al término de cada sesión puedas tomarte 5 minutos para completar este formulario donde podrás compartir testimonios, sugerencias y, de existir, inquietudes en las que la NGE pueda ayudarte.

✓ QUIERO COMPARTIR SOBRE MI GRUPO AVANCE



¡Ya estás listo para iniciar **AVANCE!**

¡Disfrútalo al máximo!



Recuerda:

- ▶ Ante cualquier duda o pregunta, por favor escribe a info@ngepalau.org
- ▶ Durante los meses que se mantenga la alerta sanitaria producto del Covid-19, las sesiones se deben realizar de forma virtual. Una vez levantada la emergencia, se podrá continuar con reuniones presenciales.




SIGAMOS EN CONTACTO



www.ngepalau.org



@ngepalau



info@ngepalau.org



@ngepalau